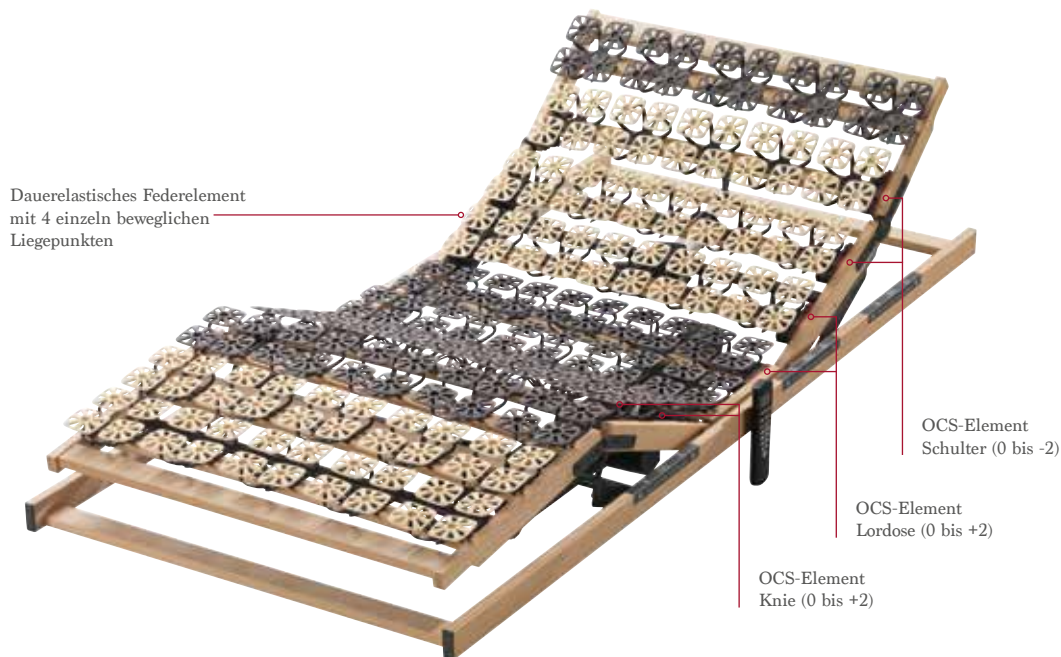


# OCS Flex 600

**Optimo**  
Schlafsysteme

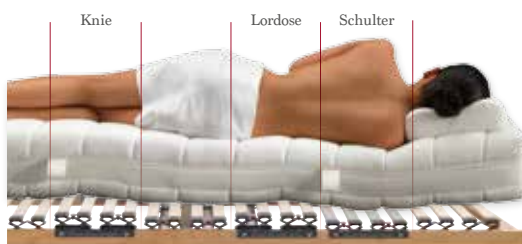


## Serien-Details

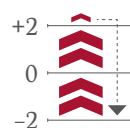
- 55 hochflexible Federelemente aus dauerelastischem Tectel-Material garantieren maximale Langlebigkeit.
- Rahmen aus hochwertigem, mehrschichtverleimtem, lackiertem Buchenholz für erhöhte Stabilität.
- 220 einzelne Liegepunkte passen sich je nach Gewichtsbelastung und Bewegung hervorragend der Körperkontur an.
- Weichere Federelemente im Schulterbereich sorgen für sehr gute Druckentlastung, festere Federelemente im Lordosen- und Beckenbereich bieten entsprechende Stützwirkung.
- 6 OCS-Funktionszonen bieten die genial einfache Möglichkeit, die Unterfederung auf die sensiblen Körperzonen abzustimmen – für maximale Ergonomie und schlaftypgerechten Komfort.
- Die Anordnung der Federelemente fördert eine optimale Durchlüftung der Matratze für ein hygienisches und frisches Schlafklima.

## OCS – Mit einem Klick zu mehr Komfort

Passen Sie Ihre Unterfederung Ihren individuellen Bedürfnissen an! Zwei sanft abgefederte Stufen ermöglichen die perfekte Angleichung an Ihre Körperkontur.



OCS-Verstellmöglichkeiten



Mögliche OCS-Stufen

## Technische Details (80, 90, 100/200 cm)

### Rahmen

55 mm mehrschichtverleimter Buchenholzrahmen 2-fach natur lackiert; Querstücke aus massivem Buchenholz

### Federleisten

Anzahl: 11,  
13 mm mehrschichtverleimtes Buchenholz mit je 5 Federelementen bei Breite 90 cm

### Gesamtbauhöhe

9,5 cm

### Verfügbare Größen

Breite: 80, 90, 100, 120, 140 cm  
Länge: 190, 200, 210, 220 cm  
Keine Zwischengrößen möglich

### OCS-Schulterzone

Die aktive Schulterabsenkung verfügt über zwei zusätzlich sanft abgefederte Stufen (0 bis -2) und bietet bisher unerreichte Anpassung

### OCS-Lordose- und Kniezone

Diese sensiblen Bereiche können zusätzlich um zwei Stufen angehoben (0 bis +2) werden

# Verstellvarianten OCS Flex 600

**Optimo**  
Schlafsysteme

## OCS Flex 600 S

- Nicht verstellbar (Starr S)
- Gewicht bei 90/200 cm: 13,5 kg



Art.Nr. 073300

## OCS Flex 600 LKF

- Langer manuell verstellbarer Kopf- und Fußteil (LKF)
- Verstellraster: Kopfteil 13-fach, Fußteil 6-fach (GA: 3-fach)
- Medizinische Refluxverstellung im Kopfbereich
- Optional auch mit Gasdruckfeder (LKF GA) für bequemen Zugang zum Bettzeugraum
- Gewicht bei 90/200 cm: 18,5 kg, mit Gasdruckfeder (GA): 19 kg



Art.Nr. 073309  
(GA) Art.Nr. 073311



Option Gasdruckfeder

## OCS Flex 600 EL

- Elektrisch stufenlos und getrennt voneinander verstellbarer Rücken- und Fußteil (EL 2)
- Manuell verstellbarer Kopfteil: 3-fach-Verstellraster
- Motor mit elektronischer Netzfreeschaltung (< 0,5 W Standby) und Notabsenkung
- Handsender mit Hintergrundbeleuchtung und Taschenlampenfunktion
- Option: Funkfernbedienung
- Gewicht bei 90/200 cm: 27 kg



Art.Nr. 073322  
(Funk) Art.Nr. 073352

## OCS Flex 600 EL 4 Funk/Memory

- Elektrisch stufenlos und getrennt voneinander verstellbarer Kopf-, Rücken-, Fuß- und Fersenteil für individuelle Komfortposition (EL 4)
- Motor mit elektronischer Netzfreeschaltung (< 0,5 W Standby) und Notabsenkung
- Memory-Funktion zum Speichern von 3 Lieblingspositionen
- Funk-Handsender mit Hintergrundbeleuchtung und Taschenlampenfunktion
- Kabellose Synchronschaltung möglich
- Gewicht bei 90/200 cm: 34 kg



Option: LED-Lichtleiste  
und schaltbare Steckdose



Art.Nr. 073345



einfach  
nur  
schlafen